

# **Kritéria pro posouzení stupně opotřebení či poškození pronajímaných výrobků**

## **Kritéria pro znečištění**

# PERI Nájemní kritéria pro znečištění

## Přehled

1. Znečištění nosníků.....	3
2. Znečištění panelů.....	6
3. Znečištění Rundflex.....	9

## Poslední změny

Datum	Změna	Strana	Kdo

## Kontakt

**EKON ST spol. s r.o.**  
**Palackého 1278, Holešov**  
**769 01**

**tel. 604 240 322**  
**e-mail: [info@pujcovnado.cz](mailto:info@pujcovnado.cz)**  
**web: [www.pujcovnado.cz](http://www.pujcovnado.cz)**





# Nájemní kritéria pro znečištění

## Nosníky GT24 a VT20

Všechny rozměry

Popis znečištění	Pokyny k čištění	Fakturace
<p>Mírné nebo žádné znečištění</p> 	<p>V případě potřeby dočistit škrabkou</p>	<p>Nefakturuje se</p>
<p>Mírné nebo žádné znečištění</p> 	<p>V případě potřeby dočistit škrabkou</p>	<p>Nefakturuje se</p>
<p>Mírné nebo žádné znečištění</p> 	<p>V případě potřeby dočistit škrabkou</p>	<p>Nefakturuje se</p>

# Nájemní kritéria pro znečištění

Popis znečištění	Pokyny k čištění	Fakturace
<p>Mírná vrstva betonu na pásnicích a stojinách</p> 	Vyčistit škrabkou	Fakturace čištění nosníků
<p>Mírná vrstva betonu na pásnicích a stojinách</p> 	Vyčistit škrabkou	Fakturace čištění nosníků
<p>Mírná vrstva betonu na pásnicích a stojinách</p> 	Vyčistit škrabkou	Fakturace čištění nosníků
<p>Mírná vrstva betonu na pásnicích a stojinách</p> 	Vyčistit škrabkou	Fakturace čištění nosníků

# Nájemní kritéria pro znečištění





Popis poškození	Pokyny k opravě	Fakturace
<p><b>Silný nános betonu na stojinách či pásnicích</b></p> 	<p>Vyčistit škrabkou</p>	<p>Fakturace čištění nosníků – extrémní znečištění</p>
<p><b>Silný nános betonu na stojinách či pásnicích</b></p> 	<p>Vyčistit škrabkou</p>	<p>Fakturace čištění nosníků – extrémní znečištění</p>
<p><b>Silný nános betonu na stojinách či pásnicích</b></p> 	<p>Vyčistit škrabkou</p>	<p>Fakturace čištění nosníků – extrémní znečištění</p>
<p><b>Silný nános betonu na stojinách či pásnicích</b></p> 	<p>Vyčistit škrabkou</p>	<p>Fakturace čištění nosníků – extrémní znečištění</p>







# Nájemní kritéria pro znečištění

## Panely TRIO, DOMINO, MAXIMO HNADSET, SKYDECK, QUATTRO

Všechny druhy a rozměry

Popis znečištění	Pokyny k čištění	Fakturace
<p>Mírné nebo žádné znečištění (bez nánosů betonu či jiného materiálu)</p> 	<p>V případě potřeby dočistit škrabkou nebo strojem</p>	<p>Nefakturuje se</p>
<p>Mírné nebo žádné znečištění (bez nánosů betonu či jiného materiálu)</p> 	<p>V případě potřeby dočistit škrabkou nebo strojem</p>	<p>Nefakturuje se</p>
<p>Mírné nebo žádné znečištění (bez nánosů betonu či jiného materiálu)</p> 	<p>V případě potřeby dočistit škrabkou nebo strojem</p>	<p>Nefakturuje se</p>
<p>Mírné nebo žádné znečištění (bez nánosů betonu či jiného materiálu)</p> 	<p>V případě potřeby dočistit škrabkou nebo strojem</p>	<p>Nefakturuje se</p>

# Nájemní kritéria pro znečištění

Popis poškození	Pokyny k opravě	Fakturace
	Nelze vyčistit od betonu / výměna překližky	Výměna překližky
<p>Znečištění na rámu panelu / ucpané rádlovací otvory</p> 	Vyčistit strojem	Fakturace čištění panelů
<p>Znečištění na rámu panelu / ucpané rádlovací otvory</p> 	Vyčistit strojem	Fakturace čištění panelů
<p>Znečištění na rámu panelu / ucpané rádlovací otvory</p> 	Vyčistit strojem	Fakturace čištění panelů

# Nájemní kritéria pro znečištění





Popis poškození	Pokyny k opravě	Fakturace
<p><b>Extrémní znečištění</b> (silné nánosy betonu uvnitř kostry panelu)</p> 	<p>Nutno předčistit ručně a potom vyčistit strojem</p>	<p>Fakturace čištění panelů – extrémní znečištění</p>
<p><b>Extrémní znečištění</b> (silné nánosy betonu uvnitř kostry panelu)</p> 	<p>Nutno předčistit ručně a potom vyčistit strojem</p>	<p>Fakturace čištění panelů – extrémní znečištění</p>
<p><b>Extrémní znečištění</b> (silné nánosy betonu uvnitř kostry panelu)</p> 	<p>Nutno předčistit ručně a potom vyčistit strojem</p>	<p>Fakturace čištění panelů – extrémní znečištění</p>
<p><b>Extrémní znečištění</b> (silné nánosy betonu uvnitř kostry panelu)</p> 	<p>Nutno předčistit ručně a potom vyčistit strojem</p>	<p>Fakturace čištění panelů – extrémní znečištění</p>



# Nájemní kritéria pro znečištění

## Panely RUNDFLEX

Všechny druhy a rozměry

Popis znečištění	Pokyny k čištění	Fakturace
<p><b>Mírné nebo žádné znečištění</b> (bez nánosů betonu či jiného materiálu)</p> 	<p>V případě potřeby dočistit škrabkou nebo strojem</p>	<p>Nefakturuje se</p>
<p><b>Znečištění od betonu</b></p> 	<p>Vyčistit ručně či strojem</p>	<p>Čištění panelů</p>
<p><b>Extrémní znečištění</b> (silné nánosy betonu uvnitř kostry panelu)</p> 	<p>Nutno předčistit ručně a potom vyčistit strojem</p>	<p>Fakturace čištění panelů – extrémní znečištění</p>
<p><b>Mírné nebo žádné znečištění</b> (bez nánosů betonu či jiného materiálu)</p> 	<p>V případě potřeby dočistit škrabkou nebo strojem</p>	<p>Nefakturuje se</p>